



HANSEKLINIK
FÜR PFERDE

PRESSEMAPPE



**HANSEKLINIK FÜR PFERDE:
ALLE FAKTEN AUF EINEN BLICK 4**

Die Behandlungsschwerpunkte 5
Das Team der Hanseklunik 6

**DIE GESCHÄFTSFÜHRUNG:
IM DREIERGESPANN FÜR DIE
PFERDEGESUNDHEIT 7**

Entstehungsgeschichte und Vision 8

**DR. STEPHAN LESER:
DER AUGENSPEZIALIST 11**

**DR. JENS KÖRNER:
DER SPEZIALIST FÜR
SPORTPFERDEORTHOPÄDIE UND
KAUFUNTERSUCHUNGEN 12**

**DR. OLIVIER BRANDENBERGER:
DER KEHLKOPFSPEZIALIST 14**

**SPEZIALISIERTE SERVICES:
KLINIKSCHWERPUNKTE MIT QUALITÄT
UND INNOVATIONSGEIST 15**

Ophthalmologie (Augenheilkunde) 15
Kehlkopfchirurgie 16
Sportmedizin, Orthopädie und Kaufuntersuchung 18
Orthopädische Chirurgie 20
Computertomographie (CT) 21
Zahnheilkunde 22
Klinik-Transport-Service 23

**HAPPY HORSES: ZWEI BESONDERE
BEHANDLUNGSGESCHICHTEN 24**

Minipony Cherokee kann wieder sehen 24
Turnierpferd Honnerups Driver nach Unfall bestens versorgt 25

**SKURRILE PATIENTEN:
ELEFANTENDAME KANAUDI AUF DEM
OPERATIONSTISCH 26**

HANSEKLINIK FÜR PFERDE: ALLE FAKTEN AUF EINEN BLICK

Hoch qualifiziertes Fachpersonal, innovative Therapiekonzepte und eine modernste Ausstattung. Die Hansekllinik für Pferde ist dank ihres engagierten Teams und des ganzheitlichen Leistungsportfolios rund um die Uhr und bei jedem Notfall für das Wohl der Pferde da. Dabei steht immer das einzelne Pferd im Mittelpunkt.

RUND-UM-DIE-UHR-VERSORGUNG AUF 11.000 M²

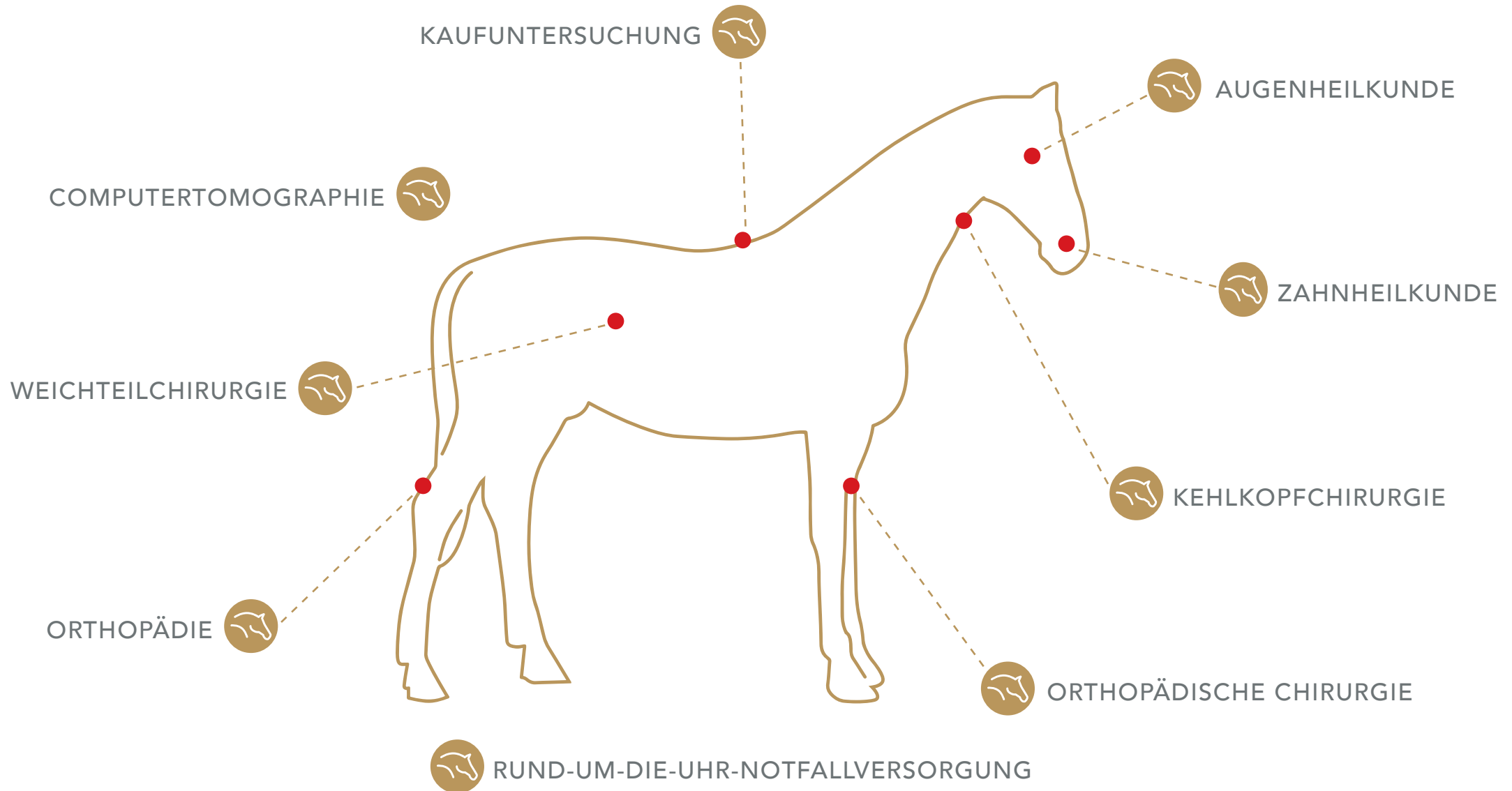
Für bestmögliche Behandlungen, Untersuchungen und postoperative Nachversorgungen stehen bereit:

- Hochwertig ausgestattete Untersuchungsräume
- 3 moderne Operationsäle mit Ablege- und Aufwachboxen
- Computertomograph (CT)
- Zahnstation
- 72 Pferdeboxen für stationäre Patienten
- Vortrabstrecken und Longierhalle
- Klinikinternes Labor
- Angeschlossene Apotheke
- Klinik-Transport-Service



DIE BEHANDLUNGSSCHWERPUNKTE:

Die Hanseklinik für Pferde zählt zu den führenden Spezialkliniken. Das Portfolio erstreckt sich über viele Behandlungsbereiche, in denen Spezialisten mit langjähriger Fachkompetenz und technologisch modernsten Therapiemethoden praktizieren.



DAS TEAM DER HANSEKLINIK:

Das hoch qualifizierte Team der Klinik umfasst zum 1. Mai 2024:

- 3 Spezialisten in der Klinikleitung
- 24 Tierärzte
- 45 Tiermedizinische Fachangestellte
- 29 Tierpfleger
- 15 Verwaltungsmitarbeiter





DIE GESCHÄFTSFÜHRUNG: IM DREIERGESPANN FÜR DIE PFERDEGESUNDHEIT

DR. STEPHAN LESER

Dr. Stephan Leser, Leiter der Ophthalmologie (Augenheilkunde Pferd) und Allgemein Chirurgie. Mitglied des Prüfungsausschusses „Augenheilkunde beim Pferd“ der Tierärztekammer Niedersachsen.
(1. v. r.)

DR. OLIVIER BRANDENBERGER

Dr. Olivier Brandenberger, Leiter der Allgemein Chirurgie und Weichteil Chirurgie, Diplomate of the European College of Veterinary Surgery (Dipl. ECVS) sowie Fachtierarzt für Pferde Chirurgie.
(Mitte)

DR. JENS KÖRNER

Dr. Jens Körner, Leiter der Orthopädie, Ambulanz und Sportmedizin. Diplomate of the European College of Veterinary Sports Medicine and Rehabilitation (Equine) (Dipl.-ECVSMR). Zusatzausbildung zum US-amerikanischen Fachtierarzt für Pferdesportmedizin inkl. ACVSMR-Diplom.
(1. v. l.)

ENTSTEHUNGSGESCHICHTE 1946 BIS 2017

Den Grundstein für die heutige Hanseklinik für Pferde legt Dr. Heinz Körner, Großvater des aktuellen Geschäftsführers Dr. Jens Körner, mit der Gründung der Gemischtpraxis im niedersächsischen Rotenburg/Wümme.

Aufgrund des sich entwickelnden Pferde- und Kleintierschwerpunkts folgt später die Umbenennung der Praxis in Tierklinik Wieda Grund.

Das Familienunternehmen wird geleitet von Dr. Renate und Dr. Lutz Körner.

Im folgenden Jahr übernimmt Dr. Jens Körner den Vorstand im Leitungsteam der Klinik. Er initiiert die Trennung von Kleintier- und Pferdebereich und richtet zehn Boxen für Patientenpferde ein. Die Leitung der Kleintierpraxis wird weiterhin von seinen Eltern ausgeübt.

Den neuen Klinikstandort für die Behandlung von Pferden plant das Team im niedersächsischen Sittensen, auf halbem Weg zwischen den Ballungszentren Hamburg und Bremen.

Während eines Kurses in Paris lernt Dr. Stephan Leser den Schweizer Dr. Olivier Brandenberger kennen, der bei einem der europaweit besten Pferdechirurgen als Oberarzt arbeitet. Beide verstehen sich auf Anhieb gut. Dr. Stephan Leser führt in der Pariser Klinik Augenoperationen durch – eine der wenigen Behandlungen, die dort bis dahin nicht angeboten wurden.

Er bietet Dr. Brandenberger an, Teil des Teams zu werden und eine neue Pferdeklinik in Sittensen nach seinen Vorstellungen mitzuplanen.

1946

1991

2008–2009

2012

2017

1991 wurde der Nutztieranteil abgespalten, und die Kleintierpraxis von Dr. Renate Körner und der Pferdeanteil von Dr. Lutz Körner wurden zur Tierklinik Wieda Grund zusammengeführt.

In ihrer Freizeit treffen sich durch Zufall Dr. Jens Körner und Dr. Stephan Leser. Während des Gesprächs stellen sie fest, dass sie beide Pferdetierärzte sind. Dr. Stephan Leser will zu diesem Zeitpunkt eine eigene Klinik gründen, und Dr. Jens Körner ist auf der Suche nach einem Partner.

Am nächsten Tag treffen sich beide in der Klinik in Rotenburg, eine Woche später beginnt die Planung der Zusammenarbeit.

ENTSTEHUNGSGESCHICHTE UND VISION AB 2018

Das Klinikareal in Rotenburg verfügt nun über 16 Pferdeboxen – das Klinikpersonal wächst auf 20 Mitarbeiter an.

Dr. Olivier Brandenberger gehört nun zum festen Team, und der Klinikneubau in Sittensen schreitet gut voran.

2018

März 2019

Die Spezialklinik erhält ihren heutigen Namen und eröffnet als Hanseklinik für Pferde mit einer neuen Pferdeklinik in Sittensen.

Dr. Jens Körner, Dr. Stephan Leser und Dr. Olivier Brandenberger teilen sich die Leitung.

Die Klinik hat sich schnell etabliert. Aufgrund der hohen Auslastung werden weitere Boxen angebaut.

Die Hanseklinik für Pferde verfügt nun über 72 Boxen. Die Bürofläche verdoppelt sich, die Zahl der Mitarbeitenden wächst auf über 90 an.


2022

2024

2024 setzt die Hanseklinik auf bedeutende Erweiterungen.

Die Integration eines modernen CTs, eines dritten OP-Raumes inkl. Aufwachbox, einer neuen Zahnstation, zwei weiterer Untersuchungsräume sowie die Erweiterung der Apotheke unterstreichen das kontinuierliche Streben der Klinik nach exzellenter Patientenversorgung und medizinischer Innovation.

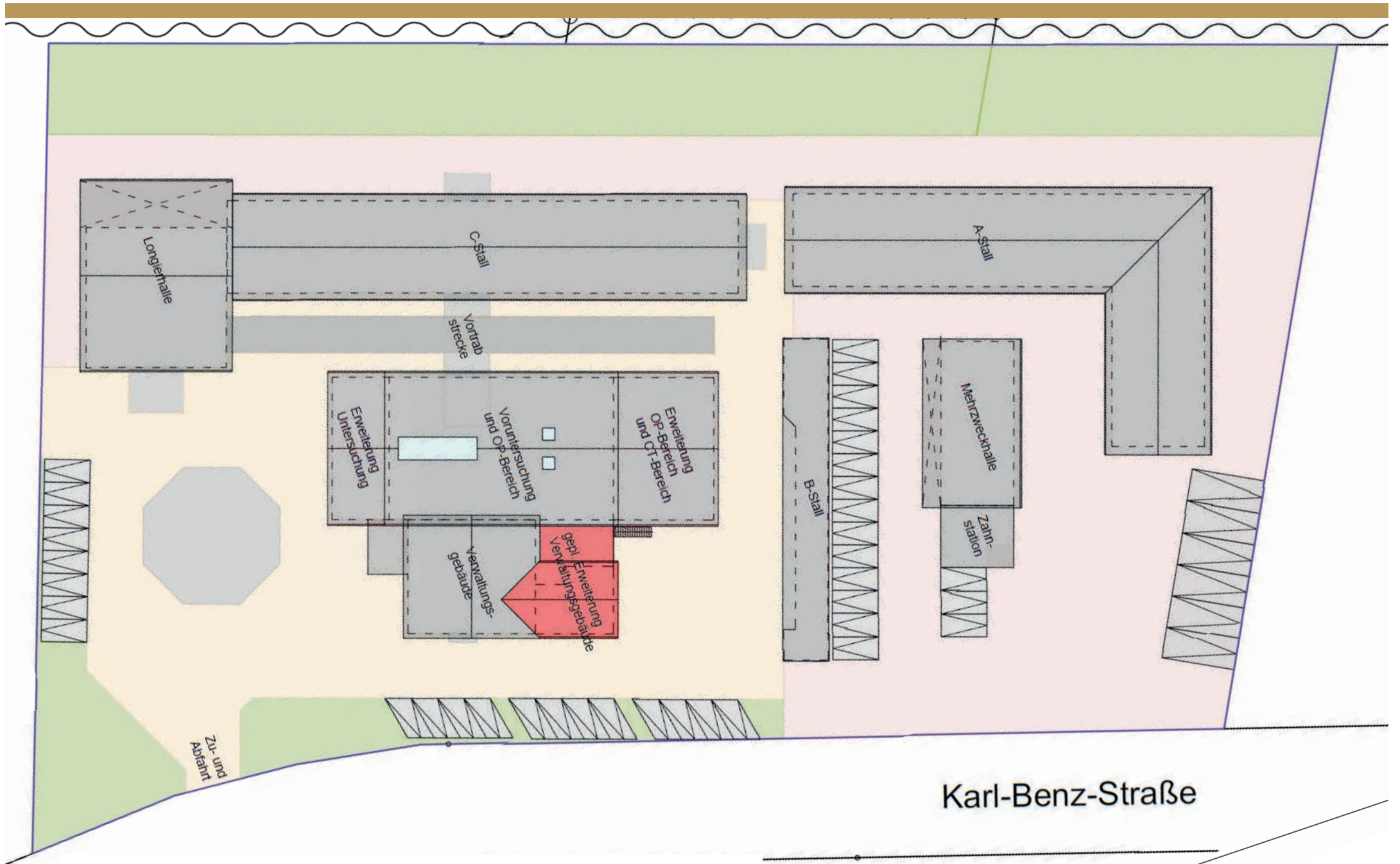
Mit über 100 Mitarbeitern setzt die Klinik nicht nur auf modernste Ausstattung, sondern auch auf ein engagiertes Team, das höchste Standards in der medizinischen Versorgung gewährleistet.



DIE ZUKUNFT:

Als visionäre veterinäre Einrichtung richtet die Hanseklinik ihren Blick stets in die Zukunft.

Dabei steht die Weiterentwicklung der Qualität in allen Bereichen im Fokus, um Tieren und ihren Haltern zu jeder Zeit die bestmögliche Behandlung zu bieten – individuell für jedes Pferd.



ENTSTEHUNGSGESCHICHTE
UND VISION

DR. STEPHAN LESER: DER AUGENSPEZIALIST

Jedes Jahr führt Dr. Stephan Leser bis zu **1.000 Augenoperationen** am Pferd durch und wird in Deutschland sowie im europäischen Ausland als Experte im Bereich der **Ophthalmologie (Augenheilkunde)** geschätzt. Auch als Vortragsredner zu ophthalmologischen Therapieansätzen fürs Pferd genießt Dr. Stephan Leser europaweit hohes Ansehen. Oberste Priorität bei der Behandlung seiner Patienten hat für ihn ein individuell auf diese Patienten zugeschnittener Behandlungsplan, um den Bedürfnissen jedes einzelnen gerecht werden zu können. Als Experte seines Fachs ist er seit 2022 Mitglied des Prüfungsausschusses „Augenheilkunde beim Pferd“ der Tierärztekammer Niedersachsen.

DER WERDEGANG

Zwischen 2002 und 2008 studiert Stephan Leser (Jahrgang 1979) Veterinärmedizin – zunächst an der Andrassy Universität in Budapest, der einzigen vollständig deutschsprachigen Universität im europäischen Ausland, die nach deutschen Standards akkreditiert ist. Ab 2004 setzt er sein Studium an der Ludwig-Maximilians-Universität (LMU) in München fort, an deren Pferdeklunik er im Anschluss daran zu praktizieren beginnt.

Als Assistenzarzt und wissenschaftlicher Mitarbeiter von Professor Dr. Hartmut Gerhards perfektioniert er nicht nur täglich seine medizinischen Fertigkeiten am Pferd – 2010 promoviert er auch zum Thema „Direkter intraluminaler Wundverschluss einer artifiziellen Rektumperforation vierten Grades am Präparat“. **Seine große Leidenschaft gilt der Augenheilkunde**, und so widmet er sich einer spezialisierten **Zusatzausbildung zur Ophthalmologie am Pferd**,



die er 2012 erfolgreich abschließt. Im Jahr darauf, im April 2013, steigt er als **Teil der Klinikleitung** bei der Tierklinik Wieda Grund – heute Hanseklunik für Pferde – ein.

DIE FACHBEREICHE

In der Hanseklunik ist Dr. Stephan Leser der verantwortliche Leiter der Ophthalmologie (Augenheilkunde) und leitet gemeinsam mit Dr. Olivier Brandenberger die Abteilung Allgemeinchirurgie.

LAURA JAHN | SPRINGREITERIN

// Ich kenne keine Klinik, die sich mit so viel Engagement und Herzblut um Pferd und Besitzer kümmert. Wir haben uns vor, während und nach den OPs kompetent und liebevoll betreut gefühlt und würden uns immer wieder für die Hanseklunik entscheiden. //



DR. JENS KÖRNER: DER SPEZIALIST FÜR SPORTPFERDEORTHOPÄDIE UND KAUFUNTERSUCHUNGEN

Das Pferd gehört zu seiner DNA – bereits die Eltern und der Großvater von Dr. Jens Körner waren Tiermediziner. Die Übernahme der Klinikleitung Wieda Grund und die anschließende Neugründung der Hanseklinik für Pferde sind daher eine konsequente Fortführung dieses Lebenswegs.

Dr. Jens Körner gilt als **absolute Koryphäe** auf seinem Gebiet. Er ist **Träger zweier begehrter Diplome, des europäischen ECVSMR und des amerikanischen ACVSMR**. Nur die besten Mediziner werden zu diesen extrem schwierigen Diplomprüfungen zugelassen. Voraussetzungen dafür sind ein abgeschlossenes Studium, ein umfangreiches Forschungsrepertoire sowie eine mehrjährige Facharztstätigkeit. Diese umfangreiche Praxiserfahrung sammelte Dr. Jens Körner unter anderem in den Bereichen **Kaufuntersuchung, Lahmheitsdiagnostik und Sportpferdeorthopädie**.

SPORTPFERDE TEWES GbR

// Unser Betrieb, die Sportpferde Tewes GbR, ist seit vielen Jahren Kunde bei Dr. Jens Körner. Dies beruht auf der enormen Kompetenz und Professionalität von diesem Tierarzt und dieser Praxis. Die jahrelange Erfahrung und die Fachkompetenz haben sich in etlichen Verläufen widerspiegelt. Darüber hinaus waren die Behandlungen vor, während und hinterher sowieso einwandfrei. Wir haben sehr großes Vertrauen gewinnen können. Gerade für spezielle oder kompliziertere Fälle ist man in dieser Praxis ideal aufgehoben und wird bestens umsorgt. Wir arbeiten seit vielen Jahren zusammen und erhoffen uns dies auch für die Zukunft. //

DER WERDEGANG

Dr. Jens Körner (Jahrgang 1976) absolviert sein Studium der Veterinärmedizin von 1997 bis 2003 an der deutschsprachigen Andrassy Universität Budapest sowie an der Tierärztlichen Stiftungshochschule Hannover. Zwischen 2003 und 2005 schreibt er seine Dissertation an der Universität Bern mit dem Titel „Equine peripheral blood derived mesenchymal progenitors in comparison to mesenchymal stem cells“. Unter der Leitung von Professor G. Ueltschi und heute Professor W. Brehm beschäftigt er sich darin intensiv mit dem Thema Stammzellen.

Nach einem Internship in der Tierklinik des Ontario Veterinary Colleges ist Dr. Jens Körner bis 2008 als wissenschaftlicher Mitarbeiter für allgemeine Chirurgie und Radiologie an der Klinik für Pferde der Freien Universität Berlin tätig. 2009 schließt er unter Professor Bodo Wolfhard Hertsch erfolgreich die **Zusatzausbildung zum Fachtierarzt für Pferde** ab.

Nach seinem Studium, umfangreicher Forschungsarbeit sowie mehrjähriger Facharztstätigkeit wird Dr. Jens Körner 2015 zur ACVSMR-Diplomprüfung zugelassen. 2017 legt er diese erfolgreich in Orlando, Florida ab und **erhält vom US-amerikanischen Dachverband für Sportmedizin und -rehabilitation das international renommierte ACVSMR-Diplom.**

Als Resultat eines anspruchsvollen Auswahlverfahrens wird ihm 2023 als einzigem praktizierendem Veterinärmediziner Deutschlands **das europäische Pendant zum ACVSMR-Diplom** zuerkannt, was ihn zu einem der **internationalen Topspezialisten** für Sportpferdeorthopädie und -rehabilitation sowie Kaufuntersuchungen macht.

DIE FACHBEREICHE

Als leitender Tierarzt und Klinikleiter ist Dr. Jens Körner in der Hanseklinik für Pferde für die Fachbereiche **Sportpferdeorthopädie, Kaufuntersuchungen und Ambulanz** verantwortlich.

Darüber hinaus verantwortet er alle Vorgänge im Zusammenhang mit dem Computertomographen (CT).



KLAS-KRISTOFF KUDLINSKI | BALTIC EQUESTRIAN GMBH

// Seit mehreren Jahren arbeite ich nun mit Dr. Jens Körner speziell beim Thema An- und Verkauf zusammen. Durch seine Kompetenz, Transparenz und Ehrlichkeit hat er nicht nur mein Vertrauen, sondern auch das meiner Kunden aus den USA gewonnen.

Das gesamte Team der Hanseklinik versucht jedem Wunsch gerecht zu werden und man fühlt sich immer bestens betreut. Dies gilt nicht nur für Ankaufuntersuchungen, sondern auch bei sportmedizinischen oder chirurgischen Belangen. Quasi das Rundum-sorglos-Paket! //

DR. OLIVIER BRANDENBERGER: DER KEHLKOPFSPEZIALIST

Erkrankungen der Atemwege und des Kehlkopfs sind ernst zu nehmende Erkrankungen, besonders bei Sportpferden. Dr. Olivier Brandenberger ist Spezialist für genau diesen Bereich.

Das Veterinärmedizinstudium absolviert er in Bern, parallel dazu schreibt er seine Doktorarbeit in einer Pferdekllinik, und in den Semesterferien wird er zum Veterinäroffizier der Schweizer Armee ausgebildet. Die Faszination für Chirurgie führt ihn nach Paris zu Dr. Fabrice Rossignol, von dem er in knapp fünf Jahren **zum Pferdechirurgen und Kehlkopfspezialisten ausgebildet** wird.

DER WERDEGANG

Dr. Olivier Brandenberger (Jahrgang 1987) absolviert sein Studium der Veterinärmedizin in der Schweiz an der Universität Bern. Zwischen 2006 und 2011 formen sich hier die breit gefächerten Grundlagen für seinen medizinischen Werdegang. Neben Studieninhalten und der gleichzeitigen Ausbildung bei der Armee arbeitet er außerdem an seiner Dissertation mit dem Titel „Videoatlas Pferd: Innere Medizin“, mit der er unter der Leitung von Professor Dr. Vinzenz Gerber am Institut suisse de médecine équine (ISME) promoviert.

2012 kann die Pferdekllinik Grosbois bei Paris Dr. Olivier Brandenberger für sich gewinnen. **Während seiner Zeit in Frankreich absolviert er bei einem der besten Pferdechirurgen Europas, Dr. Fabrice Rossignol, ein Internship und anschließend die ECVS-Residency in der Pferdechirurgie.**



Während einer Fortbildung an der Pariser Klinik lernt Dr. Olivier Brandenberger Dr. Stephan Leser kennen.

Schon nach kurzer Zeit bietet dieser ihm die Option an, sich dem Team der deutschen Klinik anzuschließen und dort einen OP-Saal nach eigenen Vorstellungen entwerfen zu können. Das bewegt Dr. Olivier Brandenberger schließlich dazu, **in die Klinikleitung der Hansekllinik für Pferde einzusteigen.**

DIE FACHBEREICHE

In der Hansekllinik für Pferde verantwortet Dr. Olivier Brandenberger die Bereiche der **Allgemein- und Weichteilchirurgie**. Sein Fachgebiet ist die **Kehlkopfchirurgie**.



SPEZIALISIERTE SERVICES: KLINIKSCHWERPUNKTE MIT QUALITÄT UND INNOVATIONSGEIST

Die klinischen Schwerpunkte der Hanseklunik basieren auf dem fachlichen Hintergrund der drei Geschäftsführer. Darüber hinaus arbeiten zahlreiche talentierte Tierärzte in der Klinik, die das Leistungsportfolio komplettieren.

OPHTHALMOLOGIE (AUGENHEILKUNDE)

Durch die separate Kontrolle und Wahrnehmung der Pferdeaugen kann bereits eine einseitige Verletzung schwerwiegende Auswirkungen auf die Orientierungsfähigkeit und Lebensqualität des Tieres haben.

Dr. Stephan Leser ist verantwortlich für das Spezialfeld der Ophthalmologie, also der Augenheilkunde, und setzt mit seinem Team das gesamte Spektrum modernster Diagnose- und Behandlungsmöglichkeiten um.

DIE FACHBEREICHE

- Vitrektomie (Glaskörperchirurgie/Behandlung der periodischen Augenentzündung [ERU – equine rezidivierende Uveitis])
- Phakoemulsifikation (Behandlung von grauem Star)
- Behandlung von Hornhautulzera und -rupturen
- Behandlung von bakteriellen und mykotischen Infektionen der Hornhaut
- Lasercyclokoagulation (Behandlung von grünem Star)
- Keratektomie (Abtragen chronisch erkrankten Hornhautgewebes)
- Parazentese (Kammerwasserpunktion)
- Tumorresektion mittels CO₂-Laser
- Synechiolyse (Lösen von Verklebungen zwischen Iris und Linse)
- Versorgung von Lidverletzungen
- Lidrandrekonstruktionen
- Bulbusextirpation
- Intrakamerale Operationen (in der vorderen Augenkammer)

Die ophthalmologischen Eingriffe in der Hanseklunik erfolgen dank moderner Technologien minimalinvasiv, um den Patienten weniger Schmerzen und eine schnellere Genesung zu ermöglichen.



„Seit unserer Gründung steht die Hanseklunik für eine qualitativ hochwertige Behandlung und Dienstleistung am Pferd. Die Klinik verfolgt das Ziel, eine exzellente ganzheitliche medizinische Versorgung für Pferde anzubieten, die sowohl auf modernen wissenschaftlichen Erkenntnissen als auch auf langjährigen Erfahrungen und traditionellem Wissen beruht“, fasst der Spezialist Dr. Stephan Leser seinen Blick auf die Klinik und seinen Fachbereich zusammen.



KEHLKOPFCHIRURGIE

Erkrankungen der Atemwege, vor allem des Kehlkopfes, sind bei Sportpferden sehr weit verbreitet und benötigen meist medizinische Versorgung. Dr. Olivier Brandenberger und sein Team sind die kompetenten Ansprechpartner für den Bereich der Weichteil- und Kehlkopfchirurgie – sie setzen auf **fortschrittliche Behandlungsmethoden und unterziehen jedes Pferd einer individuellen Untersuchung**, bevor entschieden wird, ob und wie das Tier operiert werden kann.

DIAGNOSELEISTUNGEN IN DER KEHLKOPFCHIRURGIE:

- Ruheendoskopie inklusive Endoskopie der Luftsäcke
- Belastungsendoskopie
- Ultraschall des Kehlkopfes
- Gegebenenfalls komplette Lungenuntersuchung

Im Anschluss an eine Diagnose werden in der Kehlkopfchirurgie überwiegend klassische Kehlkopfpfeifer-Operationen durchgeführt.

FRANÇOIS KASSELMANN | HOF KASSELMANN

// Wir lassen seit Jahren unsere Pferde bei Atemwegs- und Augenerkrankungen von der Hanseklunik betreuen. Alle jungen Pferde werden regelmäßig kontrolliert und bei (zum Glück selten auftretenden) Problemen direkt von den Spezialisten der Hanseklunik behandelt. Wir schätzen die unkomplizierte Zusammenarbeit, aber auch das innovative Denken dieses jungen Teams sehr. //

HIER GIBT ES ZWEI GÄNGIGE OPERATIONSMETHODEN:

- **Laryngoplastik nach Marks**
Traditionelle Vorgehensweise durch Einsatz einer Muskelprothese
- **Modifizierte Nervtransplantationsoperation**
Als richtungsweisend geltende Behandlungsform, die auf dem natürlichen Ansatz basiert, einen gesunden Nerv in den erkrankten Muskel einzusetzen; Dr. Olivier Brandenberger hat diese Behandlungsmethode gemeinsam mit Dr. Fabrice Rossignol nach dem Vorbild des New Yorker Professors Norm Ducharme entwickelt und perfektioniert.

In der Hanseklunik wird eine Kehlkopfoperation nach Möglichkeit im Stehen durchgeführt, was eine schonende Behandlung des Patienten ermöglicht und postoperative Risiken senkt. Der Kehlkopf kann bei dieser Form der Operation besser vorgelagert und behandelt werden.

Bei der Kehlkopfchirurgie ist es von entscheidender Bedeutung, bereits frühe Stadien einer Kehlkopflähmung zu erkennen. Eine detaillierte, zielgerichtete Diagnostik gibt hierbei Aufschluss darüber, ob ein Pferd überhaupt operiert werden muss oder ob ein Eingriff vermieden werden kann.

BEHANDLUNG VON WEITEREN ERKRANKUNGEN DER OBEREN ATEMWEGE:

- **Gaumensegelverlagerungen**
- **Nasenflügelkollaps**
- **Tumore**
- **Zysten**
- **Chondritis** (Knorpelinfektionen)
- **Epiglottic Entrapment**
- **Chronischer Husten** (funktionelle Schluckstörung)



„Neben der Liebe zu Pferden steht für uns eine konsequente medizinisch evidenzbasierte Qualitätsorientierung im Vordergrund. Dafür ist die Weiterentwicklung unserer Mitarbeiter und Prozesse essenziell – all dies mit dem Ziel, die Pferde optimal zu behandeln“, so der Kehlkopfspezialist Dr. Olivier Brandenberger über die Philosophie der Klinik und seine persönliche Arbeitsweise.

HOLGER WULSCHNER | TURNIER- UND AUSBILDUNGSSTALL H. WULSCHNER

„Ich schätze die Hansekllinik sehr für ihre saubere und korrekte Arbeit. Jeden Tag erhält man eine Info über den Gesundheitszustand des Patienten und den aktuellen Behandlungsstatus. Das habe ich so noch bei keiner anderen Klinik erlebt.“

Es gibt mir ein beruhigendes und sicheres Gefühl, dass mein Pferd bei Stephan und seinem Team stets gut aufgehoben ist. Egal, welches Problem bei einem Pferd auftritt, ich kann immer auf die herzliche und kompetente Behandlung der Hansekllinik zählen. //



SPORTMEDIZIN, ORTHOPÄDIE UND KAUFUNTERSUCHUNG

DIE ALLGEMEINE KAUFUNTERSUCHUNG (AKU)

Ist der Kauf eines Pferdes geplant, so ist auch die tierärztliche Untersuchung ein wichtiger Bestandteil des Prozesses. Damit potenzielle Käufer von Sportpferden den gesundheitlichen Zustand des Tieres nachvollziehen können, beurteilt Spezialist Dr. Jens Körner zusammen mit seinem erfahrenen Team das Pferd nicht nur nach den üblichen Parametern, sondern es werden zudem ausgiebige Beugeproben und Lahmheitsdiagnostiken angewendet, um ein umfangreiches Gesundheitsprofil erstellen zu können.

Neue Pferdebesitzer können so sichergehen, dass mögliche Beeinträchtigungen des Pferdes erkannt und vor allem korrekt beurteilt werden. Bei einem Befund kann anschließend eine entsprechende Behandlung veranlasst werden.

INDIVIDUELLE MÖGLICHKEITEN BEI EINER KAUFUNTERSUCHUNG:

- Röntgenuntersuchung nach dem Allgemeinen Röntgenleitfaden (2018)
- Röntgen der Halswirbelsäule
- Röntgen des Rückens
- Blutuntersuchungen
- Endoskopie der oberen Atemwege
- Overground-Endoskopie (an der Longe oder unter dem Reiter)
- Ultraschalluntersuchungen



Die Hansekllinik für Pferde führt die AKU gemäß den Richtlinien der Gesellschaft für Pferdemedizin (GPM) durch. **Aufgrund der Qualifikationen (ACVSMR- und ECVSMR-Diplome) und des Fokus der Klinik auf Sportpferdeorthopädie gelten die Untersuchungsergebnisse als international anerkannt.** Ist ein Pferdeexport gewünscht, berät das Klinikteam zu besonderen Laboruntersuchungen sowie länderspezifischen Einfuhrbedingungen. Zu einer AKU zählt auch die Blutuntersuchung. **Die Hansekllinik bietet zusätzlich zur Laboranalyse die Möglichkeit, Blutproben einzulagern.** Im Fall von Doping oder Erkrankungen können diese auch noch nach einem Kauf für eine Befundanalyse herangezogen werden.

SPORTMEDIZIN

Besonders im Leistungssport spielen **gezielte orthopädische Therapiemöglichkeiten** eine zentrale Rolle. Nach einer umfangreichen Diagnostik werden in der Hansekllinik neben Lahmheiten unter anderem auch Wirbelsäulenbeschwerden, Gliedmaßenfehlstellungen oder Rittigkeitsprobleme behandelt. Veränderungen im Gangbild eines Pferdes sollten möglichst früh diagnostiziert werden, um einen bestmöglichen Behandlungserfolg zu erreichen.

Damit Gangabweichungen objektiv beurteilt werden können, greift die Hansekllinik auf einen international bewährten Untersuchungsrahmen zurück. Aktuellste Ergebnisse der kamera- und sensorgestützten Forschung dienen der Ableitung fester Beobachtungspunkte sowie Bewegungsmuster. Der Leiter für Sportpferdeorthopädie, Dr. Jens Körner, hat durch seine Qualifizierung als ACVSMR- und ECVSMR-Diplomand einen ganz besonderen Blick für die Anatomie und das korrekte Gangbild eines Sportpferdes. Die daraus resultierenden **Rehabilitationsmaßnahmen** basieren auf seinem jahrelangen Studium und den mit den Diplomen ausgezeichneten Forschungen auf diesem Gebiet.

LEISTUNGEN IN DER ORTHOPÄDIE:

- Lahmheitsuntersuchungen
- Objektive Lahmheitsuntersuchung mittels Sensoren (EquiGait®)
- Gelenkanästhesien
- Sehnenscheidenanästhesien
- Leitungsanästhesien
- Gelenkdruckmessungen (auch unter Ultraschall-/Röntgenkontrolle)
- Modernste bildgebende Verfahren (Detektorröntgen, Ultraschall und Computertomographie)

MODERNE REGENERATIVE THERAPIESYSTEME:

- IRAP
- PRP
- Stammzellen
- Rehabilitation durch Stoßwellen (fokussiert oder radial)
- Chiropraktik
- Mesotherapie
- Akupunktur
- BEMER®

WEITERE LEISTUNGEN:

- Atemwegsuntersuchung
- Fohlenheilkunde
- Gutachten
- Herz-Kreislauf-Untersuchung
- Innere Medizin
- Kolik (konservative sowie chirurgische Therapie)
- Labor
- Notfallmedizin rund um die Uhr
- Osteosynthese
- Regenerative Medizin



In allen Leistungsbereichen spielt der Einsatz des Klinikpersonals stets eine entscheidende Rolle für das individuelle Erlebnis von Patienten und Besitzern, wie Co-Klinikleiter Dr. Jens Körner noch einmal abschließend formuliert: „Unser Team besteht aus Menschen, die sich mit unserem Unternehmen, unserer Kultur und unseren Werten identifizieren. Persönlichkeiten, die offen und ehrlich sind. Die viel Begeisterungsfähigkeit mitbringen, gern dazulernen und Lust haben, sich weiterzuentwickeln.“

ORTHOPÄDISCHE CHIRURGIE

Die orthopädische Chirurgie umfasst chirurgische Eingriffe zur Diagnose und Behandlung **lahmender Pferde**, einschließlich solcher mit **Frakturen, Gelenk-, Sehnen- oder Bänderkrankungen**.

Die **Arthroskopie** ist der von uns am häufigsten durchgeführte Eingriff und wird vor allem zur Entfernung von Knochenfragmenten und beschädigtem Gewebe aus Gelenken, Sehnenscheiden und Schleimbeuteln eingesetzt. Darüber hinaus wird die Arthroskopie auch zur Gelenkspülung bei Wunden eingesetzt, die eine Beteiligung der Synovialstruktur aufweisen, wodurch sich die **Prognose für die Genesung** von diesen lebensbedrohlichen Zuständen **verbessert**.

Der minimalinvasive Charakter dieses Verfahrens ermöglicht es, die Beschwerden des Patienten zu minimieren und sorgt so für kürzere Erholungszeiten sowie einfache postoperative Pflege und Rehabilitationsprogramme.

In den letzten zehn Jahren gab es **große Fortschritte bei der Reparatur von Knochenbrüchen** bei Pferden. Die Prognose und Erfolgsquote bei der Frakturversorgung konnte erheblich gesteigert werden. Diese Entwicklung verdanken wir den Verbesserungen in der Anästhesie, der chirurgischen Implantate und des Fachwissens sowie dem Einsatz von Röntgen und Computertomographie vor und während der Operation.



„Wir sind stolz auf die Installation des CTs und eines weiteren Operationssaals im April 2024. Sie werden dazu beitragen, die Frakturversorgung beim Pferd noch besser planen und durchführen zu können.“, sagt Dr. Andrea Noguera, Leiterin der orthopädischen Chirurgie, über die Erweiterungen in der Hanseklinik für Pferde.



LEISTUNGEN DER ORTHOPÄDISCHEN CHIRURGIE:

- Arthroskopie, Tenoskopie und Bursoskopie
- Fasziotomie und Neurektomie für Fesselträgerursprung Erkrankungen, sowie Nervenschnitt an der distalen Gliedmaße
- Fehlstellungen beim Fohlen
- Frakturversorgung
- Gelenksversteifung (Arthrose)
- Griffelbeinoperationen
- Huferkrankungen (Hornsäule, Hufkrebs, Hufabszess, etc.)
- Knochenzysten
- Operationen am Rücken (Kissing spines)
- Operationen an der Halswirbelsäule (Versteifung der Halswirbel)
- Wundversorgung



COMPUTERTOMOGRAPHIE (CT)

Die Hanseklunik hat einen hochmodernen CT-Scanner, den „Qalibra LB Exceed“, angeschafft. Dieses fortschrittliche Gerät ermöglicht eine detaillierte Darstellung verschiedener Gewebearten (Knochen, Knorpel, Sehnen und Bänder). Das neuartige Dual-Energy-System ist in der Lage, die Magnetresonanztomographie (MRT) bei Pferden dank der neuen Bildgebungsmöglichkeiten und der besseren Auflösung weitgehend zu ersetzen.

Das höhenverstellbare Modul ermöglicht die Darstellung der wichtigsten Körperregionen beim stehenden, sedierten Pferd. Einige kritische Fragestellungen in bislang unzugänglichen Regionen können nun beantwortet werden, teilweise unter Vollnarkose. Dabei eröffnet die erweiterte Größe des Geräts völlig neue Möglichkeiten.

Die CT-Technologie stellt eine leistungsstarke Ergänzung der bildgebenden Kapazitäten der Klinik dar. Diese Erweiterung ermöglicht genauere Diagnosen, die zu noch zuverlässigeren Prognosen und noch effektiveren Therapieplanungen verhelfen.

ANWENDUNGSBEREICHE:

DURCHGEFÜHRT AM STEHENDEN, SEDIERTEN PFERD

- Hals bis zum 5. Halswirbel
- Vordergliedmaße bis oberhalb des Karpalgelenks
- Hintergliedmaße bis oberhalb des Sprunggelenks
- Gesamter Kopf

DURCHGEFÜHRT IN VOLLNARKOSE

- Gesamte Halswirbelsäule bis zum ersten Brustwirbel
- Vordergliedmaße bis zur Schulter
- Hintergliedmaße bis zum Knie
- Hüftgelenke und Becken
- Iliosakralgelenk

UNTERSUCHUNG VON ERKRANKUNGEN IN FOLGENDEN BEREICHEN:

ORTHOPÄDISCH

- Bänder
- Sehnen
- Knorpel
- Knochenzysten
- Halswirbelsäule
- Knochenbrüche und Frakturen
- Kreuzband und Meniskus

KOPF

- Zähne und Nasennebenhöhlen (Zysten, Fisteln, einseitiger Nasenausfluss, Tumore usw.)
- Knochenbrüche
- Kiefergelenk
- Headshaking
- Luftsack



„Wir wollen uns vor allem auf innovative Anwendungsbereiche wie Beine im Stehen, insbesondere für Weichteile wie Sehnen sowie auf Untersuchungen des unteren Halses, der Knie und des Beckens im Liegen konzentrieren, die bisher kaum möglich waren“, sagt Dr. Jens Körner.

ZAHNHEILKUNDE

In den letzten Jahren hat sich die Zahnmedizin beim Pferd stark weiterentwickelt und ist wie in der Human-Medizin zu einem eigenen Spezialgebiet herangewachsen. Es ist ein Bewusstsein entstanden, dass ein ausbalanciertes Gebiss und gesunde Zähne maßgeblich zum Wohlbefinden und auch der Leistungsfähigkeit des Pferdes beitragen.

Mit dem Computertomographen kann das komplexe Pferde-Gebiss exakt und präzise untersucht werden. Dies hilft, um zu entscheiden, ob das Pferd operiert werden muss. In diesem Fall können mit den feinen Schnittbildern genaue Messungen durchgeführt werden, damit der ideale OP-Plan für das Pferd ausgearbeitet werden kann.

Wir verfolgen in der Hanseklunik aber auch den Grundsatz der Prävention: viele Zahnfrakturen können verhindert werden, wenn man die Probleme früh genug erkennt und mit moderner Technik (z. B. Infundibula-Füllung) diese frühzeitig korrekt behandelt.

Die Hanseklunik bietet das komplette Spektrum an diagnostischen und therapeutischen Möglichkeiten, mit denen wir das Gleichgewicht im Maul und damit das Wohlbefinden des Pferdes wieder herstellen können.

LEISTUNGEN DER ZAHNHEILKUNDE:

- Jährliche und halbjährliche Routineuntersuchungen und -behandlungen der Maulhöhle und des Gebisses
- Akkurate und „state of the art“ Voruntersuchung durch diagnostische Bildgebung: orale Endoskopie, CT (Goldstandard), digitale Röntgenuntersuchung und Sinuskopie
- Füllungstherapien (dient der Prävention von Zahnfrakturen)
- Orale Extraktionen von Schneide-, Eck- und Backenzähnen
- Chirurgische Extraktion von Backenzähnen (minimalinvasiv)
- Zahnersatz nach erfolgter Extraktion, um das Gebiss und das Wohlbefinden zu erhalten
- Chirurgische Behandlung von Nasennebenhöhlenentzündungen: transnasale Endoskopie, minimalinvasive Trepanation, Bone Flap Operationen und Sinusspülungen
- Chirurgische Versorgung von Kieferfrakturen
- Behandlung von parodontalen Erkrankungen (z. B. Diastema)
- EOTRH Diagnostik und Behandlung



KLINIK-TRANSPORT-SERVICE

Die Hanseklunik bietet einen erstklassigen und zuverlässigen Transport-Service für Patienten-Pferde an. Auf Wunsch können die Pferde im Umkreis von 300 Kilometern für geplante Untersuchungen und Behandlungen abgeholt und nach ihrem Klinikaufenthalt wieder sicher nach Hause gebracht werden.

Für diese Fahrten steht ein hochmoderner Pferdetransporter zur Verfügung, der sowohl Sicherheit als auch höchsten Komfort gewährleistet. Mit dem Umgang, Transport und der Versorgung von Pferden erfahrene Fahrer sorgen dafür, dass die Tiere stets in besten Händen sind und stressfrei ans Ziel kommen.





HAPPY HORSES: ZWEI BESONDERE BEHANDLUNGSGESCHICHTEN


Benötigt ein Pferd eine Behandlung oder Versorgung durch die Hansekllinik für Pferde, handelt es sich häufig um schwerwiegende Erkrankungen, die den vollen Einsatz des versierten Ärzteteams erfordern. Dennoch gibt es keine größere Freude im Klinikalltag als die Entlassung der gesunden Patienten. Die folgenden Beispiele sind nur ein kleiner Ausschnitt aus den großen und kleinen Erfolgen, die jeden Tag Spuren bei Mensch und Tier in der Klinik hinterlassen:

MINIPONY CHEROKEE KANN WIEDER SEHEN

Shetlandpony Cherokee ist vier Jahre alt, als seine Besitzerin Veränderungen an seinem Auge auffallen. Nach einer Augenuntersuchung wird eine periodische Augenentzündung diagnostiziert. Ohne eine schnelle Behandlung durch Augenspezialist Dr. Stephan Leser würde Cherokee innerhalb kürzester Zeit erblinden. Schnell macht sich das Klinikteam an die Vorbereitungen für die OP, die sogenannte Vitrektomie. Bei der Vitrektomie wird der Glaskörper unter sterilen Bedingungen zerkleinert, abgesaugt und gespült. Dazu nutzt man zwei verschiedene Zugänge (Double-Port-Technik). Mithilfe eines gleichzeitig schneidenden, absaugenden Messers (Vitrektom) sowie eines Spültrochars werden so Entzündungsprodukte und Teile des Glaskörpers entfernt und gleichzeitig wird der Glaskörperraum mit einer balancierten Salzlösung aufgefüllt. Die Zugänge werden anschließend wieder verschlossen. Der Eingriff erfolgt immer in Vollnarkose nach Vorbehandlung des betroffenen Auges. Die Pferde sind postoperativ noch einige Tage unter stationärer Betreuung. Die häufigste Indikation für die Vitrektomie ist die equine rezidivierende Uveitis, die periodische Augenentzündung.

Die hochkomplexe Operation zählt zu den Kernkompetenzen der Hansekllinik und erfordert höchste Konzentration von Dr. Stephan Leser und seinem OP-Team.

Häufig sind sofort nach dem Eingriff deutliche Verbesserungen am Auge wahrnehmbar, so auch im Falle von Shetlandpony Cherokee. So wurde Cherokee ein wieder schmerzloses Leben auf dem Kinderbauernhof Kirchdorf e. V. ermöglicht.




TURNIERPFERD HONNERUPS DRIVER NACH UNFALL BESTENS VERSORGT

Der Unfall im Stall stellt das Leben von Wallach Honnerups Driver und Reiterin Josefine Hoffmann auf den Kopf. Während der Vorbereitung auf die Europameisterschaft 2021 erschreckt sich das Warmblut in der Stallgasse und wird dabei von einem Karabiner am Auge getroffen. Nach der Erstversorgung ist gleich klar: Honnerups Driver braucht professionelle Hilfe von den Ärzten der Hanseklinik.

Wenn der World-Young-Horse-Champion 2009 und Josefine Hoffmann als Teil des dänischen U25-Kaders an der anstehenden Meisterschaft teilnehmen wollen, muss schnell gehandelt werden. Bereits kurz nach der Ankunft in der Klinik wird Honnerups Driver von Augenspezialist Dr. Stephan Leser operiert. Dank des schnellen Agierens des Arztes kann die schwere Hornhautruptur behandelt werden, sodass etwa 90 % der Sehkraft des Wallachs erhalten bleiben.

Für die postoperative Nachversorgung verbleibt Honnerups Driver einige Zeit auf dem Klinikgelände, bevor er gemeinsam mit Josefine Hoffmann und begleitet von Dr. Stephan Leser zum dänischen Nationalteam zurückkehren und an der U25-Europameisterschaft teilnehmen kann. Dort erreicht das Duo Platz sechs in der Einzelwertung und Platz vier in der Mannschaftswertung.



SKURRILE PATIENTEN: ELEFANTENDAME KANAUDI AUF DEM OPERATIONSTISCH

Die Tierärzte der Hansekllinik sind auf die medizinische Versorgung von Pferden spezialisiert. Bei diesem Notfall ging es allerdings um einen noch größeren Vierbeiner.

Der Patient: die indische Elefantendame Kanaudi, die im Jahr 2014 aufgrund eines Katarakts (grauer Star) an beiden Augen vollständig erblindet war. Die Bewohnerin des Allwetterzoos Münster litt nicht nur an den Folgen des Katarakts, beide Linsen waren zudem nacheinander auch in die vorderen Augenkammern gefallen, sodass die Hornhaut irritiert wurde und Kanaudi sichtbar große Schmerzen hatte.

Um der in die Jahre gekommenen Elefantendame zu helfen, setzte sich die Zootierärztin 2018 zur Konsultation mit diversen Ophthalmologen (Augenspezialisten) in Verbindung und war schließlich von der Expertise des Hansekllinik-Leiters Dr. Stephan Leser so überzeugt, dass gemeinsam ein Behandlungsplan für die chirurgische Intervention entwickelt werden konnte – trotz der stattlichen Größe des Elefanten.

Die blinde Kanaudi ist zum Zeitpunkt der Operation 51 Jahre alt und wird von einem umfassenden Expertenteam in Empfang genommen. Spezialisten aus Frankreich, die weltweit Elefanten narkotisieren, wurden eingeflogen, und auch die Tierärzte des Zoos sind selbstverständlich anwesend, als Dr. Stephan Leser zum ersten Schnitt an der 3,8-Tonnen-Patientin ansetzt.

Die wochenlange Vorbereitungszeit für Kanaudi, die Organisation und die gemeinschaftlichen Anstrengungen zahlen sich aus: Dr. Stephan Leser operiert am Katarakt und behebt den Linsenvorfall in nur einer Stunde Narkosezeit erfolgreich. Um der Elefantendame auf die Beine

zu helfen, leistet der im Bullenstall installierte Kran Unterstützung. Kurz danach verlässt Kanaudi den Stall bereits eigenständig. Das Zooteam ist gerührt: Nach der erfolgreichen Operation kehrt die Sehfähigkeit Kanaudis beinahe unverzüglich zurück, sodass sie nun wieder in die Elefanten-WG von Münster zurückkehren kann.

Für diesen weltweit ersten Eingriff seiner Art bei einem Elefanten mussten spezielle Instrumente angefertigt werden. Es war ein skurriler Ausflug für Dr. Stephan Leser in die Welt der Elefanten, der auf dem folgenden Zootierekongress für reichlich Aufsehen sorgte und zeigte, was in der modernen Veterinärmedizin alles möglich ist.







Bei Presseanfragen wenden Sie sich gern an Janine Griffel oder Anita Leser. Wir lassen Ihnen Bildmaterial zukommen, versorgen Sie mit Inhalten oder arrangieren Interview- und Drehtermine für Sie.

KONTAKT HANSEKLINIK FÜR PFERDE:

Anita Leser | Hanseklíník für Pferde

Tierärzte Dres. Körner, Leser, Brandenberger PartG mbB

Karl-Benz-Str. 5-7

27419 Sittensen

Tel.: +49 42 82594634 0

E-Mail: anita.leser@hanseklíník.com

PRESSEANFRAGEN:

Janine Griffel | Griffel & Co GmbH

Forsmannstraße 8 b

22303 Hamburg

Tel.: +49 40 6094586 00

E-Mail: jg@griffel-co.com

 [HANSEKLINIK_FUER_PFERDE](https://www.instagram.com/HANSEKLINIK_FUER_PFERDE)

HIER ERFAHREN SIE MEHR ÜBER UNS:

